

# CR. KARELIA

## LA PRESENCIA DEL NORTE

De los bosques más septentrionales del mundo, destaca la belleza del abedul. La blancura de su madera y características vetas, unido a su idoneidad para asimilar pigmentos naturales, hacen de CR. KARELIA el compañero ideal para vestir los ambientes más contemporáneos.

## THE PRESENCE OF THE NORTH

From the world's northernmost forests comes the outstanding beauty of the birch tree. The whiteness and characteristic grain of its wood and its aptitude for assimilating natural colourings makes CR. KARELIA the ideal companion to embellish the most contemporary settings.

## LA PRÉSENCE DU NORD


Des forêts les plus septentrionales du monde, se détache la beauté du bouleau. La blancheur de son bois et ses veines caractéristiques, unis à son aptitude pour assimiler des pigments naturels, font de CR. KARELIA le compagnon idéal pour habiller les ambiances les plus contemporaines.





Pvto. / Floor / Sol: Cr. Karelia Mocha 22,5x180 - 30x180

## CR. KARELIA



30x180 cm  
11,81"x70,86"


22,5x180 cm  
8,85"x70,86"

20x120 cm  
7,87"x47,24"




DIN 51130 R10 UNE-EN 12633 CLASE 1 PTV (DRY) 50 PTV (WET) 30


DECORSTONE  
GRES PORCELÁNICO RECTIFICADO  
RECTIFIED PORCELAIN TILES  
GRÈS CÉRAMÉ RECTIFIÉE



• Cr.Karelia	Mocha	30x180	M37	17.229.210.0315	•
• Cr.Karelia	Mocha	22,5x180	M37	17.220.210.0315	•
• Cr.Karelia	Mocha	20x120	M25	17.871.210.0315	•



• Cr.Karelia	Notte	30x180	M37	17.229.239.0315	•
• Cr.Karelia	Notte	22,5x180	M37	17.220.239.0315	•
• Cr.Karelia	Notte	20x120	M25	17.871.239.0315	•



• Cr.Karelia	Quercia	30x180	M37	17.229.588.0315	•
• Cr.Karelia	Quercia	22,5x180	M37	17.220.588.0315	•
• Cr.Karelia	Quercia	20x120	M25	17.871.588.0315	•



• Cr.Karelia	Rovere	30x180	M37	17.229.311.0315	•
• Cr.Karelia	Rovere	22,5x180	M37	17.220.311.0315	•
• Cr.Karelia	Rovere	20x120	M25	17.871.311.0315	•



• Cr.Karelia	Salvia	30x180	M37	17.229.450.0315	•
• Cr.Karelia	Salvia	22,5x180	M37	17.220.450.0315	•
• Cr.Karelia	Salvia	20x120	M25	17.871.450.0315	•

### Empaquetado / Packaging / Emballage

Formato	pz/cj	m <sup>2</sup> /cj	m <sup>2</sup> /pl	cj/pl	kg/cj	kg/pl
30x180	3	1,62	48,6	30	45,00	1410
22,5x180	3	1,21	48,4	40	34,00	1420
20x120	6	1,44	63,36	44	32,00	1428